



## SR 5550\*



### Système Bois Epoxy

Système époxy pour la construction navale: collage, stratification et revêtement du bois.  
Temps de travail modulable: 5 durcisseurs disponibles.  
Peu colorée, fluide.  
Polymérise à température ambiante, surface non poisseuse, brillante.  
Adhère sur tout les bois.  
Facilité de ponçage.  
Excellente résistance en milieu marin.  
Formulation sans phénol et amines toxiques, peu allergisante.  
Diluant **EP 217** pour dilution première couche dans les applications de revêtement



### Résine époxy SR 5550\*

Aspect / couleur	Liquide incolore à jaune clair		Méthode
Viscosité (m.Pas $\pm 100$ )	à 20 °C	960	Brookfield
	à 25 °C	570	
Densité (g/cm <sup>3</sup> $\pm 0.01$ )	à 20°C	1.145	Pycnomètre

### Durcisseurs

Références		<b>SD 5506</b>	<b>SD 5505</b>	<b>SD 5504</b>	<b>SD 5503</b>	<b>SD 5502</b>
Réactivité:		Très rapide				Très lent
Application:		Stratification & collage	Stratification & collage	Revêtement	Stratification & collage	Stratification, collage & enduits
Aspect / couleur		liquide jaune				liquide jaune clair
Viscosité (m.Pas $\pm 30$ )	à 20 °C	1100	680	330	190	70
	à 25 °C	780	490	230	140	60
Densité(g/cm <sup>3</sup> $\pm 0.01$ )	à 20 °C	1.07	1.04	1.03	1.00	0.97

### Mélanges Résine / Durcisseurs

<b>Systèmes</b>		<b>SR 5550 / SD 5506</b>	<b>SR 5550 / SD 5505</b>	<b>SR 5550 / SD 5504</b>	<b>SR 5550 / SD 5503</b>	<b>SR 5550 / SD 5502</b>
Viscosité du mélange (m.Pas $\pm 100$ )	à 20 °C	1090	1050	800	690	600
	à 25 °C	730	820	550	470	480
Dosage poids		100 g / 29 g	100 g / 29 g	100 g / 29 g	100 g / 29 g	100 g / 28 g
Dosage volume		 100 ml / 33 ml ou 3 /1 				

- : SR 5550 nouvelle appellation du système SR 5800



## Réactivité des mélanges SR 5550 / SD 550x

Systèmes SR 5500 / SD	SD 5506	SD 5505	SD 5504	SD 5503	SD 5502	
Température d'exothermie (°C) sur 100 g mélange :						
à 25 °C	> 200	170	170	160	90	
à 20 °C	200	160	160	140	40	
Temps pour atteindre l'exothermie sur 100 g de mélange :						
à 25 °C	15'	26'	23'	38'	1 h 25'	
à 20 °C	20'	35'	37'	1 h 05'	2 h 15'	
Temps pour atteindre 50°C sur 100 g de mélange :						
à 25 °C	9'	17'	26'	25'	1 h 05'	
à 20 °C	15'	28'	28'	57'	/	
Hors poussière en film de 1000 microns environ :						
à 25 °C	1 h 10'	1 h 35'	1 h 50'	2 h 15'	3 h 30'	
à 20 °C	1 h 35'	2 h 15'	2 h 30'	3 h 30'	4 h 20'	
Ponçable	à 25°C	2 h 30'	5 heures	6 heures	8 heures	12 heures




## Polymérisation

Les systèmes **5550** polymérisent à température ambiante.  
Avant mise en service, laisser polymériser un minimum de :  
7 jours à 25 °C ou 48 h à 30 °C ou 12 h à 40 °C ou 6 h 60°C.

## Conditionnements

Kits	Résine SR 5550	Durcisseurs SD 550x
774 kg	3 x 200 kg	1 x 174 kg
258.2 kg	1 x 200 kg	6 x 9.7 kg
42.7 kg	1 x 33 kg	1 x 9.7 kg
15.48 kg	1 x 12 kg	2 x 1.74 kg
7.74 kg	1 x 6 kg	1 x 1.74 kg
3.87 kg	1 x 3 kg	1 x 0.87 kg
1.29 kg	1 x 1 kg	1 x 0.29 kg

## Toxicité / Etiquetage

Références	Symboles	Dangers	Numéro de Risques
<b>SR 5550</b>	 	Xi: Irritant N : Dangereux pour l'environnement	R 36/38 R 51/53 R 43
<b>SD 550x</b>		C: Corrosif	R 21/22 R 34 R 43



## Propriétés mécaniques sur résine pure :

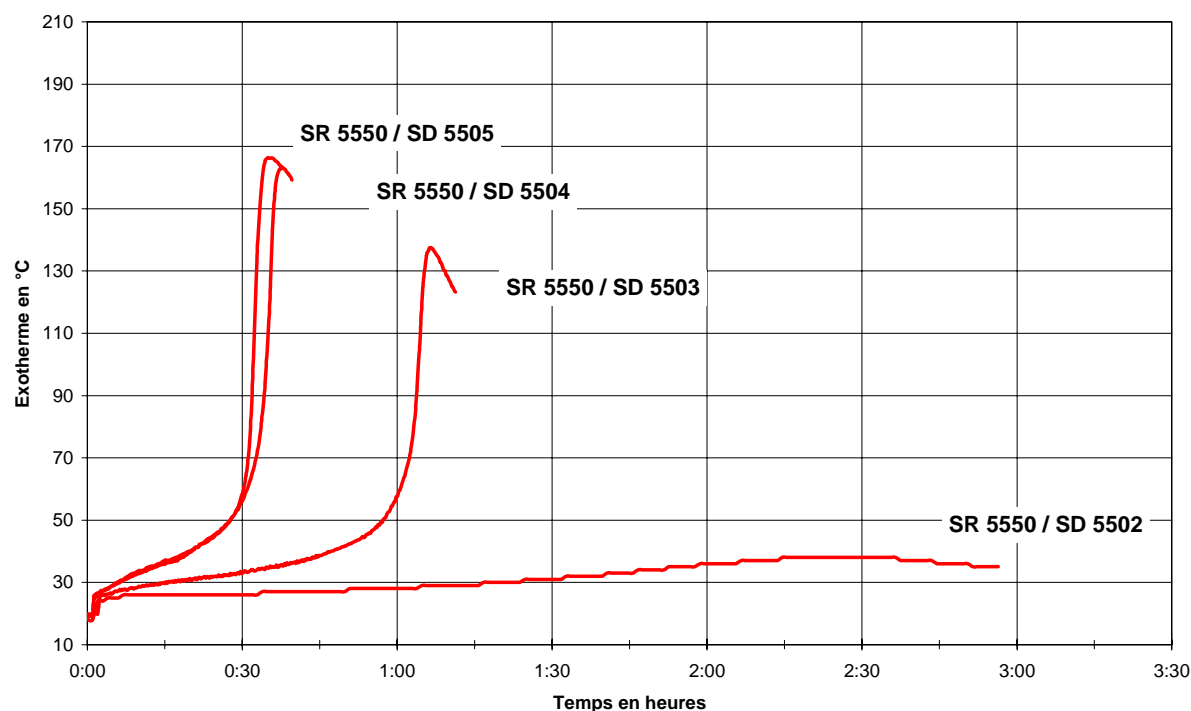
SR 5550 / .....		SD 5505	SD 5504	SD 5503	SD 5502
Cycles de polymérisation		24 h à Température ambiante + 24 h 40°C			
<b>Traction</b>					
Module	N/mm <sup>2</sup>	3000	2850	2810	2480
Résistance maximum	N/mm <sup>2</sup>	68	64	63	60
Résistance à la rupture	N/mm <sup>2</sup>	52	45	48	45
Allongement à l'effort maximum	%	3.7	3.6	3.7	4.1
Allongement à la rupture	%	5.7	6.9	7.3	7.4
<b>Flexion</b>					
Module	N/mm <sup>2</sup>	3000	3070	3170	2750
Résistance maximum	N/mm <sup>2</sup>	100	102	105	93
Allongement à l'effort maximum	%	4.9	4.7	4.8	5.0
Allongement à la rupture	%	12.4	13.7	13.2	14.7
<b>Choc Charpy</b>	KJ/m <sup>2</sup>	26	40	39	30
<b>Transition vitreuse</b>					
Tg1	°C	57	57	59	60
Tg1 max.	°C	63	62	64	64

Essais réalisés sur des éprouvettes de résine pure coulée, sans dégazage préalable, entre des plaques en acier.  
Mesures effectuées suivant les normes AFNOR:

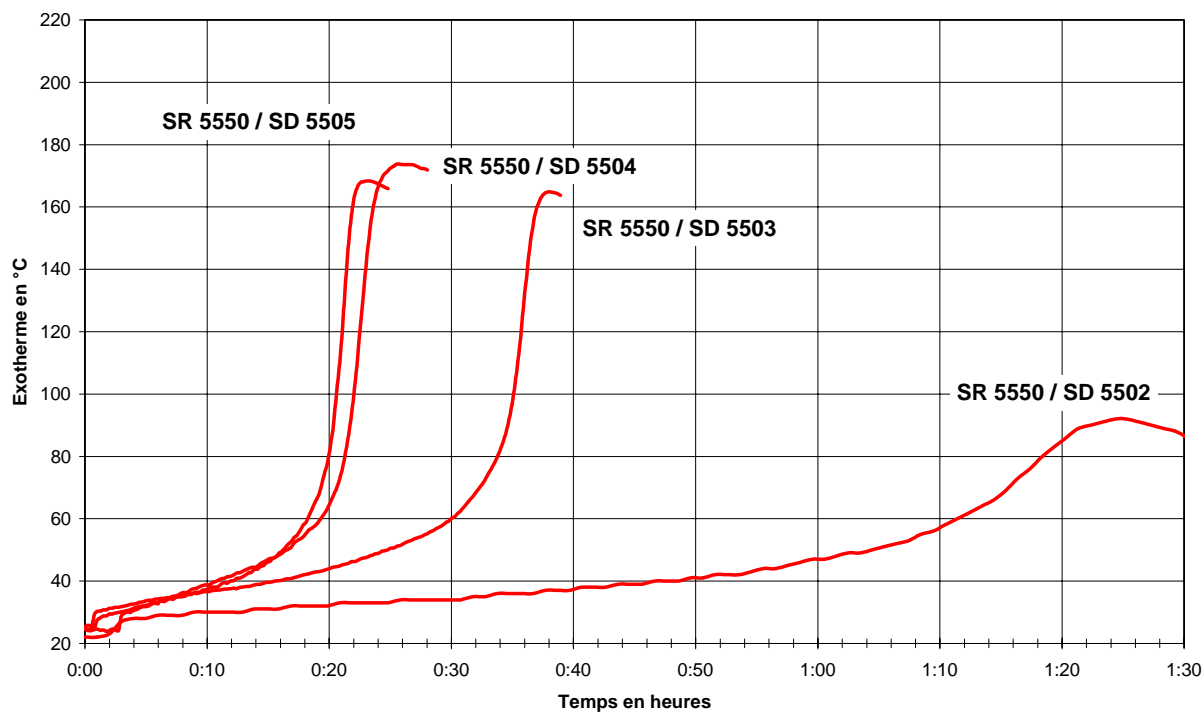
Traction : NF T51-034  
Flexion : NF T51-001  
Compression: NF T 51-101  
Choc Charpy: NF T51-501  
Transition vitreuse: DSC Tg 1 = 1° point à 10°C / mn



### Comparatif d'exothermie 100 g de mélange à 20°C



### Comparatif d'exothermie 100 g de mélange à 25°C





## SR 5550

### Application du système Bois Epoxy

#### Conditions d'atelier

Poste de travail ventilé.

Température ambiante minimum pour le collage: 15°C

Température ambiante minimum pour le revêtement: 18 °C

Risques encourus en cas d'utilisation à trop basse température et forte hygrométrie: imprégnation du support insuffisante, consommation de produit excessive, durcissement lent, pollution du système.

#### Stockage

Les conditionnements seront stockés à l'abri de l'humidité à 18-25°C. Refermer immédiatement les conditionnements après utilisation, notamment les durcisseurs qui réagissent avec le gaz carbonique et l'humidité. Les produits sont stables au moins un an en emballage d'origine.

#### Mise en œuvre

Le dosage peut être pondéral (balance +/- 1g) ou volumique (gobelets gradués, seringues).

Mélanger intimement les 2 composants.

Transvaser dans un récipient large et ouvert: bac sec et propre. Les résultats obtenus sont directement liés à la précision et au soin apporté aux opérations de dosage et de mélange.

Refermer après dosage les conditionnements afin de préserver l'intégralité des propriétés physico-chimiques des composants.

Nettoyage de l'outillage: **MEK**, Xylènes, **EP 217** ou à défaut Acétone.

#### Préparation de surface

Le bois sera sec (bois de qualité menuiserie), poncé et dépoussiéré.

L'adhésion de la résine époxy est supérieure sur un bois poncé que sur un bois raboté.

Surfaces déjà traitées à l'époxy: ponçage à sec, dépoussiérage.

Proscrire l'utilisation de solvant gras du type White spirit.

Eviter de souiller les surfaces avant les collages ou revêtements.

Respecter l'ordre des opérations:

- 1- Dégraisser
- 2- Poncer
- 3- Dépoussiérer

#### Imprégnation du bois

Travailler à une température décroissante.

La première couche d'imprégnation peut être diluée avec le diluant **EP N° 217**.

<b>SR 5550 / SD 5505</b>	1 volume
Diluant <b>EP 217</b>	0.5 à 1 volume maximum

Conseil: Faire d'abord le mélange résine / durcisseur, bien mélanger, attendre avant de diluer:  
5 minutes à 25 °C ou 10 minutes à 15 °C.

Diluer ensuite. Mélanger intimement pendant 3 minutes

Mouiller le support à traiter, l'épaisseur sera la plus fine possible afin de laisser les solvants s'évaporer rapidement. Outillage préconisé: spatule, rouleau à poil court.

Attendre environ une demi heure et reprendre les opérations de stratification ou de collage.



## Stratification

Les systèmes **SR 5550** sont adaptés à la stratification de fibre de verre sur le bois.  
L'emploi du tissu de délamination **PEELTEX** en dernière couche limite les défauts de surface, supprime l'opération de ponçage avant enduit, collage ou reprise de stratification.

## Adhérence inter-couches / surcouchage

Travailler "humide sur humide".  
L'adhérence inter-couches est optimale lorsque celles-ci sont appliquées avant le temps de hors-poussière (fonction du durcisseur, de la température et de l'humidité). Si le surcouchage ne peut être réalisé dans cet intervalle, il faudra laisser polymériser jusqu'au lendemain et poncer la surface avant d'appliquer une nouvelle couche.

## Collages structuraux

Encoller à l'aide d'une spatule ou d'un pinceau.  
Le système époxy de collage peut être chargé avec du **Treecell** ou du **Wood Fill 250**, afin d'augmenter sa viscosité et de combler les défauts de surface du bois.  
Pour les collages sous contraintes, maintenir sous pression pendant:  
36 heures si la température ambiante est de 15 °C  
24 heures si la température ambiante est de 18-20°C  
16 heures si la température ambiante est de 25 °C.

Les charges s'incorporent toujours après le mélange de la résine et du durcisseur.

5550 / 550x		Treecell		Silicell		Wood Fill 250
1 volume	+	0.5 volume	+	0.2 à 0.5 volume		
ou 1 volume					+	1 volume

Tableau 1- Proportions conseillées de charges pour les collages structuraux à base de **SR 5550 / SD 550x**

## Joint-congé

Le joint-congé permet d'assembler des panneaux, il peut être stratifié à l'aide d'une bande de tissus bi-axial si les efforts structuraux le nécessitent.

- Joint-congé haute densité: incorporer au mélange résine / durcisseur la charge **Wood Fill 250** ou un mélange **Treecell / Silicell**
- Joint congé basse densité: incorporer au mélange résine / durcisseur la charge **Wood Fill 130** ou un mélange de microsphères creuses / **Silicell**

SR 5550 / SD 550x		Treecell		Silicell		Wood Fill 250		Wood Fill 130
1 volume	+	0.5 volume	+	0.2 à 0.5 volume				
ou 1 volume						+	1.5 volume	
ou 1 volume								+ 2 à 2.5 volume

Tableau 2- Proportions conseillées de charges pour les joint-congés à base de **SR 5550 / SD 550x**



## Revêtement en parois verticales

Préférer 2 couches fines de **SR 5550 / SD 550x** à une couche épaisse.

## Hygiène et sécurité d'utilisation

Les résines époxydes peuvent être utilisées en toute sécurité en respectant certaines règles et précautions.

Le mélange résine / durcisseur est corrosif et peut irriter la peau ou les yeux en cas de contact.

Le port de gants, lunettes de protection et tenue de travail adaptée est vivement recommandé.

En cas de contact avec les yeux, rincer immédiatement et abondamment avec de l'eau, consulter un spécialiste

En cas de contact avec la peau, laver immédiatement et abondamment avec de l'eau et du savon

Dans un atelier bien aéré et tempéré, la manipulation de résine ne nécessite pas d'appareil respiratoire. Toutefois, en cas de ventilation insuffisante, de travail en milieu confiné, ou pour les personnes ayant des problèmes respiratoires, il est vivement conseillé de porter un appareil muni d'une cartouche pour vapeurs organiques A2B2 ou d'extraire les vapeurs.

Porter un masque à poussière pour les opérations de ponçage.

Ne pas fumer, boire ou manger dans les zones de préparation et d'application des résines époxydes.

Ne pas se laver les mains avec du solvant.

Lire les consignes sur l'étiquette collée au dos de chaque conditionnement.

Pour de plus amples informations, consulter les fiches d'hygiène et de sécurité complètes de chaque composant.



## Nature et fonction des charges

Il est primordial de bien mélanger la résine **SR 5550** aux durcisseurs **SD 550x** avant d'incorporer les charges.

### Microsphères creuses allégeantes

**Whitecell:** *Microsphères de copolymère thermoplastique blanc*

Très basse densité apparente. Très basse densité des enduits de finitions. Faible granulométrie. Facilité d'application (onctuosité, homogénéité, lissabilité), aisément ponçable. Idéal pour les constructions hyper-légères, joints-congé à stratifier, enduit de finition avant peinture

**Glasscell 10:** *Microsphères de verre blanche*

Version ultra légère du **Glasscell 25** pour enduits et finition avant mise en peinture, densification des mousses alvéolaires, collage des bois tendres, mousse syntactique ayant d'excellentes valeurs en compression. Performances mécaniques et inertie chimique, excellent rapport densité / résistance en compression.

**Microballons Phénoliques:** *Microsphères phénoliques de couleur brune*

Mélange à la résine plus aisé que le **Whitecell**, ne vole pas. Applications structurales: Mousses syntactiques, collages, joint-congés de couleur brune se confondant avec le bois, mastic et enduit de finition avant peinture. Facilité d'application (onctuosité, homogénéité, lissabilité) et de ponçabilité. Hygroscopique: maintenir les emballages hermétiquement clos.

**Glasscell 25:** *Microsphères de verre blanche*

Facilité de mélange, d'application, meilleure résistance à l'abrasion que les microballons phénoliques. Enduits et finition avant mise en peinture, densification des mousses alvéolaires, collage des bois tendres, mousse syntactique ayant d'excellentes valeurs en compression. Performances mécaniques et inertie chimique, bon rapport densité / résistance en compression.

**Fillite:** *Microsphères de silicate d'aluminium*

Facilité de dispersion, bonne dureté et rigidité des moulages. Utilisée pour mastics grossiers, réagréage de surface, isolation thermique et phonique, volumes de remplissage. La meilleure en résistance compression des microsphères creuses, chimiquement inerte, économique.

### Agent de thixotropie

**Silicell:** *Silice colloïdale pyrogénée*

Agent épaississant et de thixotropie (améliore la tenue en parois verticales). Incorporé dans les systèmes époxydes, il augmente la viscosité, l'adhérence initiale (tack), la vitesse de collage et maintient les charges en suspension pendant la gélification. Hygroscopique: maintenir les emballages hermétiquement clos.

### Charges formulées prêtes à l'emploi

**Mixfill 30 :** *Charge pour enduits à poncer*

Charge formulée à base de microsphères pour fabrication d'enduits époxy de moyenne granulométrie très facile à poncer. S'utilise en général avec le système **SR 1610 / SD 2613**. Permet de gagner du temps lors des enduits de finition: une seule charge à incorporer, consistance reproductible. Economiquement très intéressant par rapport aux enduits époxydes chargés et prêts à l'emploi. Permet de rattraper des défauts de 3 cm de creux (spatules, longues règles)

L'enduit de finition se fera avec une charge plus tendre telles que le **Mixfill 10**, le **Whitecell** ou les **Microballons phénoliques**.

**Mixfill 10 :** *Charge pour enduits à poncer*





Tendre, facilité de ponçage, granulométrie fine. Emploi avant les apprêts polyuréthanes ou époxy.  
Encrase très peu les abrasifs, poussière non collante.

**Wood Fill 250** : *Charge polyvalente et résistante.*

Poudre beige devenant "couleur bois" après mélange avec la résine. S'utilise pour la réalisation de joint-congé "haute densité", densification et le collage du bois.

**Wood Fill 130** : *Charge polyvalente basse densité*

Poudre blanche pour joint-congé de faible densité, mastic, rebouchage.

**Fill' Tool** : *charge dure pour gel-coat d'outillage*

Charge formulée grise pour fabrication sur site de gel-coat d'outillage. Augmente la dureté de surface et la résistance à la rayure des matrices époxydes. Sa couleur foncée permet de mieux contrôler le débublage des stratifiés. Thixotropie modulée par la quantité de **Fill' Tool** incorporée

**Fill' Tool Alu** : pour moule en grenaille d'aluminium

Charge formulée à base de poudre d'aluminium pour fabrication sur site de gel-coat d'outillage. S'utilise avec des coulées de grenaille d'aluminium lorsque le paramètre conduction thermique doit être optimal

## Charges diverses:

**Treecell** : Microfibre de cellulose pure

Poudre blanche pelucheuse. Utilisée en général avec les systèmes époxy pour le bois (**SR 5550**, **SR 8450**) en tant qu'adjuvant structurel. Excellentes propriétés épaississantes et de remplissage des plans de collage du bois et pour les joint-congés haute densité, à combiner avec du **Silicell** pour améliorer le lissage et la thixotropie.

**Poudre de graphite**

Charge lamellaire noire. Domaines d'applications: résistance chimique, modificateur de friction, propriétés lubrifiantes, réduction de l'usure, résistance aux chocs thermiques, propriétés amortissantes, conductibilité électrique et thermique.

**Grenaille aluminium 200-1000 microns**

Permet la réalisation d'outillage volumineux ayant une excellente conductivité thermique: thermoformage sous vide ou sous pression. A volume égal et avec un système époxy identique, les masses coulées réalisées avec de la grenaille d'aluminium seront moins exothermiques et plus résistantes en compression que celles réalisées en microsphères creuses.



Dans la réalité du chantier, les charges sont souvent combinées entre elles. Nous donnons les quantités mini-maxi à incorporer, ainsi que les densités obtenables.

### Proportions des charges dans la résine

Charges ↓	Densité apparente	Poids min. – max pour 100 g de R + D	Volume min. – max pour 100 ml de R + D	Densité maximum des mélanges chargés (g/l)
<b>Whitecell</b>	36	2 - 7	120 - 190	370
<b>Glasscell 10</b>				
<b>Phénoliques</b>	104	7 - 35	60 - 320	500
<b>Glasscell 25</b>	140	5 - 25	30 - 200	600
<b>Fillite</b>	350	30 - 110	85 - 320	730
<b>Mix Fill 30</b>	310	40 - 100	130 - 320	600
<b>Mix Fill 10</b>	100	24-30	240-300	660
<b>Wood Fill 250</b>	250	20 - 80	80 - 320	1080
<b>Wood Fill 130</b>	130	20 - 50	150 - 380	770
<b>Treecell</b>	80	5 - 17	40 - 210	1150
<b>Silicell</b>	50	3 - 9	60 - 180	1170
<b>Fill' tool</b>	930	80 - 200	90 - 210	1800
<b>Fill' tool Alu</b>		60 - 180		1630
<b>Poudre de graphite</b>	415	20 - 70	50 - 170	1360
<b>Grenaille alu 200-1000</b>	1160	100 - 250	90 - 220	1720

Tableau 3-Taux de charge mini-maxi incorporable dans un système de résine ayant une viscosité de 800 Cps à 20°C.

\* : R+D Mélange Résine et Durcisseur

Les charges **SICOMIN** ne constituent pas une base initiatrice aux maladies professionnelles. Cependant, les mêmes précautions que celles concernant la manipulation des poudres et poussières doivent être prises afin d'en éviter l'inhalation.

Les informations que nous donnons par écrit ou verbalement dans le cadre de notre assistance technique et de nos essais n'engagent pas notre responsabilité. Nous conseillons aux utilisateurs des systèmes époxydes SICOMIN, de vérifier par des essais pratiques si nos produits conviennent aux procédés et applications envisagées. L'utilisation, la mise en œuvre et la transformation des produits fournis échappent à notre contrôle et relèvent exclusivement de votre responsabilité. Si notre responsabilité devait néanmoins se trouver engagée, elle se limiterait, pour tout les dommages, à la valeur de la marchandise fournie par nous et mise en œuvre par vos soins. Nous garantissons la qualité irréprochable de nos produits dans le cadre de nos conditions générales de ventes et de livraison.